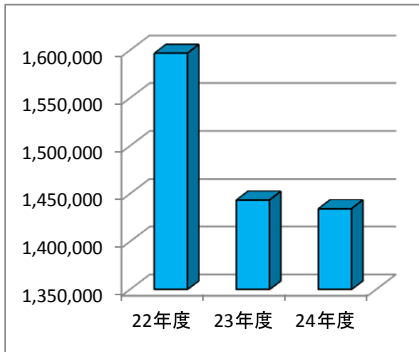


■ グラフによる資料

1. 学生生徒納付金

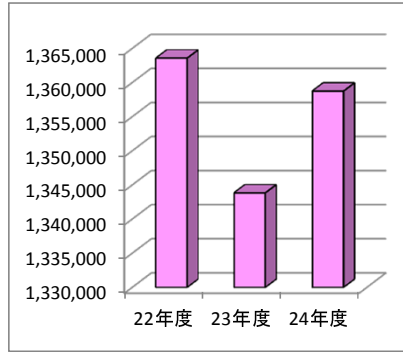
(資金収支：学生生徒納付金収入)



	22年度	23年度	24年度
学生生徒納付金収入	1,596,953	1,443,571	1,434,540

2. 人件費

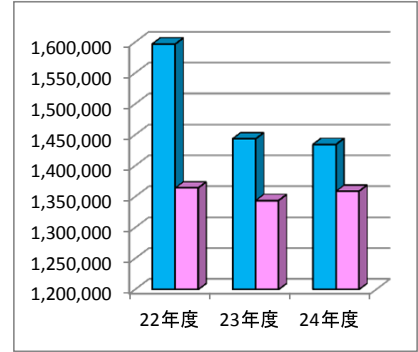
(資金収支：人件費-退職金は除く)



	22年度	23年度	24年度
人件費	1,363,558	1,343,826	1,358,735

3. 学納金対人件費

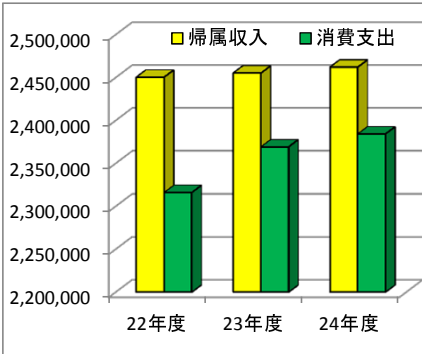
(退職金を除く人件費支出、学納金)



	22年度	23年度	24年度
学納金	1,596,953	1,443,571	1,434,540
人件費	1,364,189	1,343,826	1,358,735

4. 帰属収入と消費支出

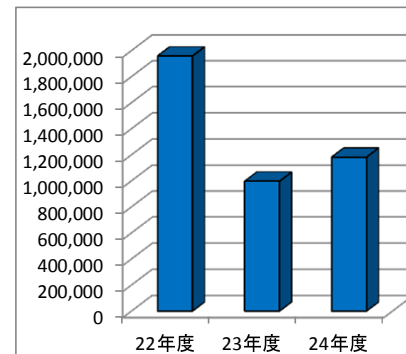
(消費収支計算書：帰属収入合計額)



	22年度	23年度	24年度
帰属収入	2,450,450	2,455,193	2,462,148
消費支出	2,316,019	2,369,262	2,384,306

5. 手持ち支払資金

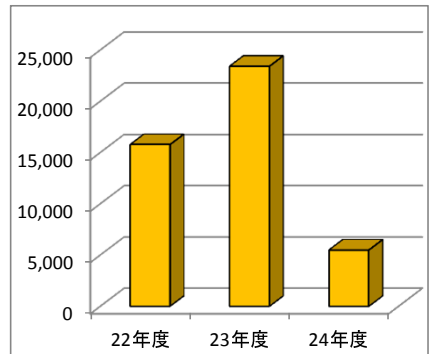
(資金収支：次年度繰越支払資金)



	22年度	23年度	24年度
次年度繰越支払資金	1,958,182	995,707	1,181,336

6. 学生生徒納付金の未収額

(期末未収入金・学納金関係)



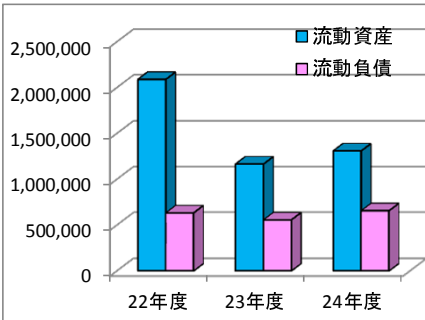
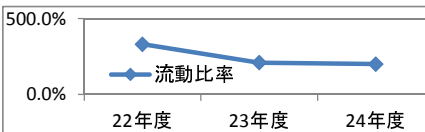
	22年度	23年度	24年度
学納金の未収	15,759	23,397	5,477

(22年は震災による増加)

(23年は震災による補助金による増加)

7. 流動比率

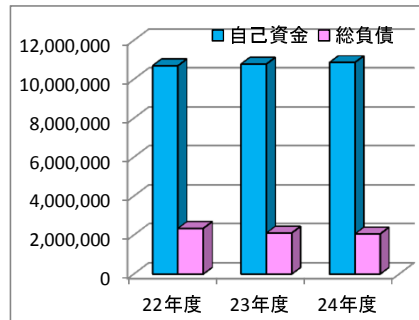
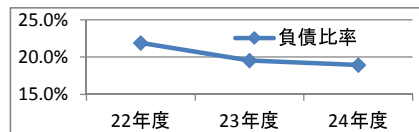
(貸借対照表：流動資産、流動負債)



	22年度	23年度	24年度
流動比率	330.2%	209.5%	199.5%
流動資産	2,088,520	1,164,762	1,307,698
流動負債	632,514	556,023	655,637

8. 負債比率

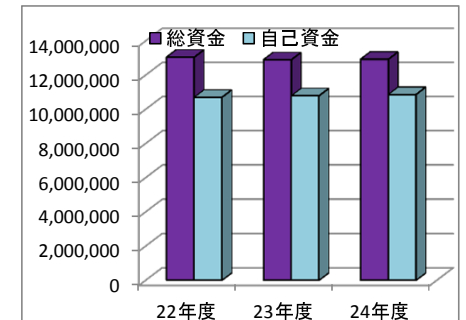
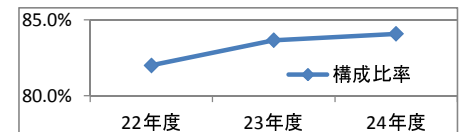
(貸借対照表：総負債、自己資金)



	22年度	23年度	24年度
負債比率	21.9%	19.5%	18.9%
自己資金	10,699,470	10,785,401	10,863,243
総負債	2,344,174	2,107,495	2,057,603

9. 自己資本構成比率

(総資金、自己資金)



	22年度	23年度	24年度
構成比率	82.0%	83.7%	84.1%
総資金	13,043,645	12,892,896	12,920,847
自己資金	10,699,470	10,785,401	10,863,243