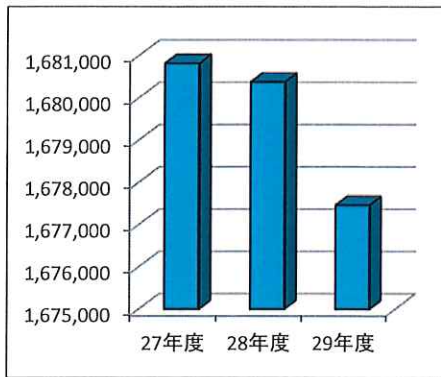


■ グラフによる資料

(単位：千円)

1. 学生生徒納付金

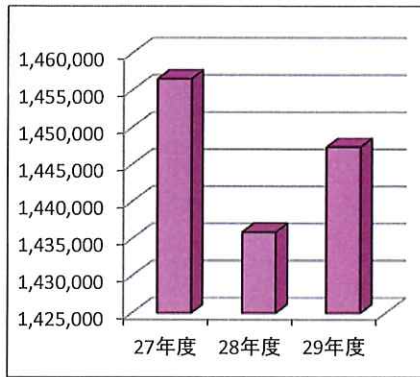
(資金収支：学生生徒納付金収入)



	27年度	28年度	29年度
学生生徒納付金収入	1,680,814	1,680,373	1,677,460

2. 人件費

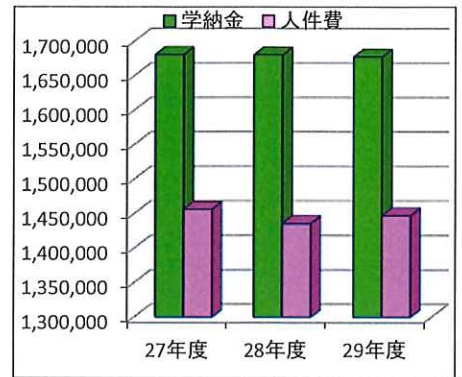
(資金収支：人件費-退職金は除く)



	27年度	28年度	29年度
人件費	1,456,554	1,435,903	1,447,372

3. 学納金対人件費

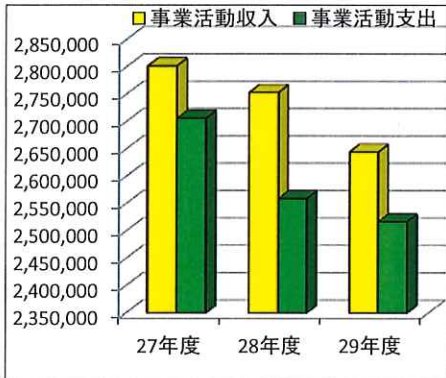
(退職金を除く人件費支出、学納金)



	27年度	28年度	29年度
学納金	1,680,814	1,680,373	1,677,460
人件費	1,456,554	1,435,903	1,447,372

4. 事業活動収入 (基本金組入前) と支出

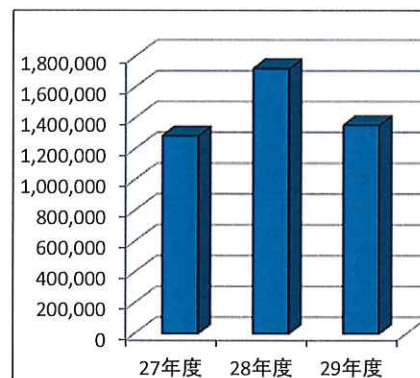
(事業活動収支計算書)



	27年度	28年度	29年度
事業活動収入	2,801,886	2,753,042	2,644,539
事業活動支出	2,705,954	2,559,233	2,516,955

5. 手持ち支払資金

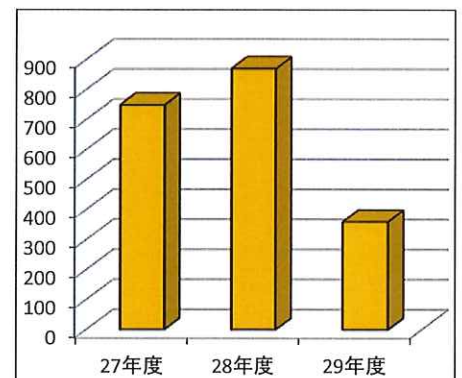
(資金収支：翌年度繰越支払資金)



	27年度	28年度	29年度
次年度繰越支払資金	1,283,686	1,721,129	1,353,160

6. 学生生徒納付金の未収額

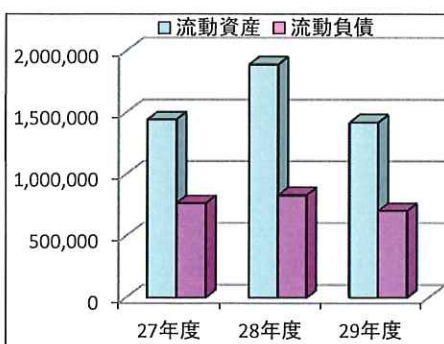
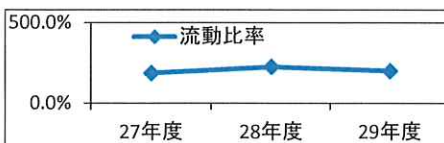
(期末未収入金・学納金関係)



	27年度	28年度	29年度
学納金の未収	748	869	360

7. 流動比率

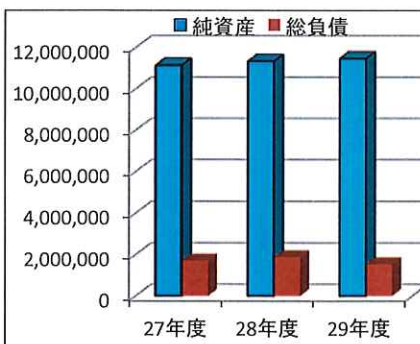
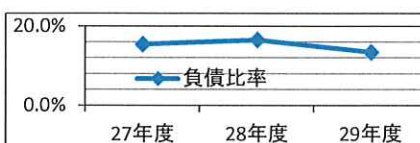
(貸借対照表：流動資産、流動負債)



	27年度	28年度	29年度
流動比率	188.6%	227.6%	202.0%
流動資産	1,442,745	1,889,208	1,418,778
流動負債	764,978	830,129	702,367

8. 負債比率

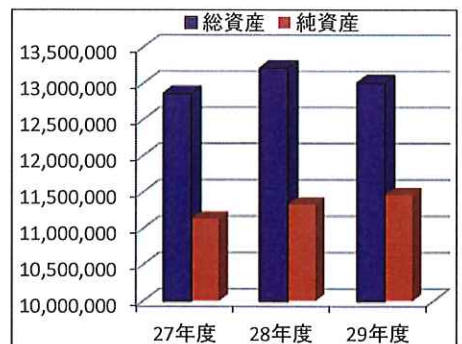
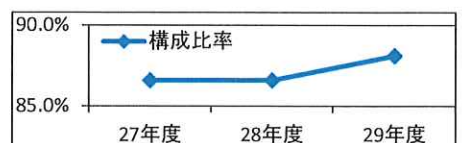
(貸借対照表：純資産、総負債)



	27年度	28年度	29年度
負債比率	15.5%	16.6%	13.5%
純資産	11,140,712	11,334,521	11,463,597
総負債	1,721,470	1,877,730	1,544,638

9. 純資産構成比率

(総資産、純資産)



	27年度	28年度	29年度
構成比率	86.6%	86.6%	88.1%
総資産	12,862,182	13,212,251	13,008,235
純資産	11,140,712	11,334,521	11,463,597