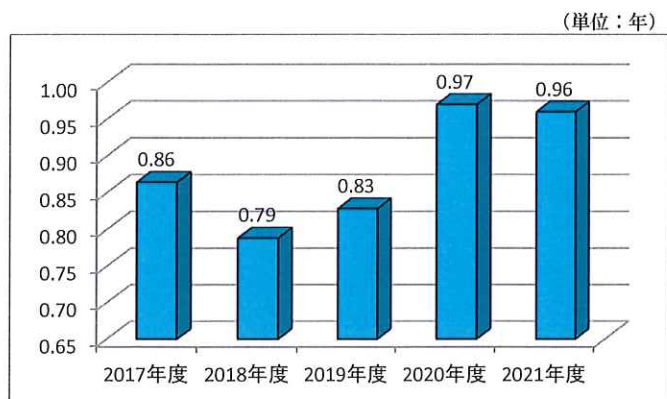


■ グラフによる資料

運用資産余裕比率



	2017年度	2018年度	2019年度	2020年度	2021年度
運用資産余裕比率	0.86	0.79	0.83	0.97	0.96

流動比率



	2017年度	2018年度	2019年度	2020年度	2021年度
流動比率	202.0%	191.5%	191.4%	183.1%	191.0%

総負債比率



	2017年度	2018年度	2019年度	2020年度	2021年度
総負債比率	13.5%	11.8%	10.0%	8.6%	9.6%

前受金保有比率



	2017年度	2018年度	2019年度	2020年度	2021年度
前受金保有比率	424.3%	426.7%	475.7%	408.9%	472.4%

基本金比率



	2017年度	2018年度	2019年度	2020年度	2021年度
基本金比率	98.3%	98.8%	99.2%	100.0%	100.0%

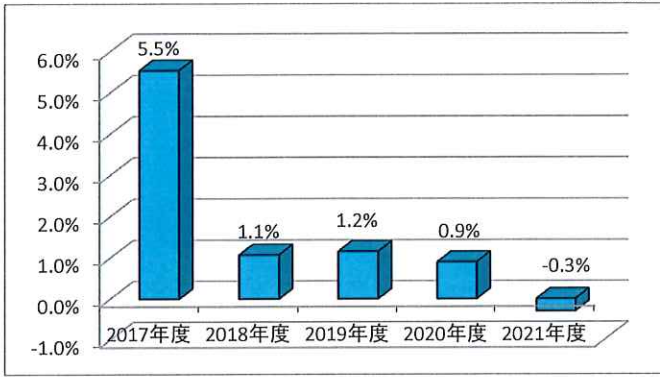
積立率



	2017年度	2018年度	2019年度	2020年度	2021年度
積立率	71.6%	62.4%	58.6%	57.6%	57.9%

教育活動資金収支差額比率

(単位：%)



	2017年度	2018年度	2019年度	2020年度	2021年度
教育活動資金収支差額比率	5.5%	1.1%	1.2%	0.9%	-0.3%

人件費比率

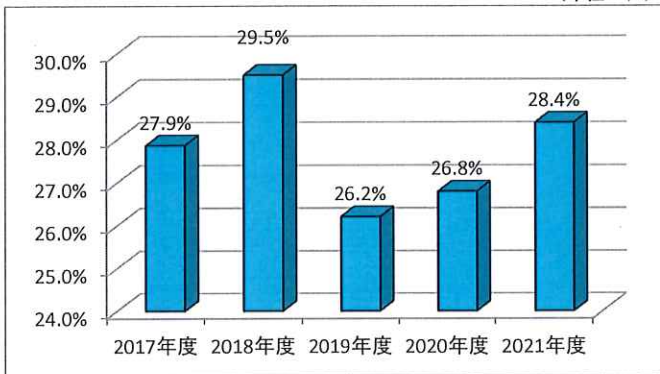
(単位：%)



	2017年度	2018年度	2019年度	2020年度	2021年度
人件費比率	55.7%	57.7%	60.6%	60.9%	58.9%

教育研究費比率

(単位：%)



	2017年度	2018年度	2019年度	2020年度	2021年度
教育研究費比率	27.9%	29.5%	26.2%	26.8%	28.4%

管理経費比率

(単位：%)



	2017年度	2018年度	2019年度	2020年度	2021年度
管理経費比率	10.6%	11.5%	11.8%	11.2%	13.0%

事業活動収支差額比率

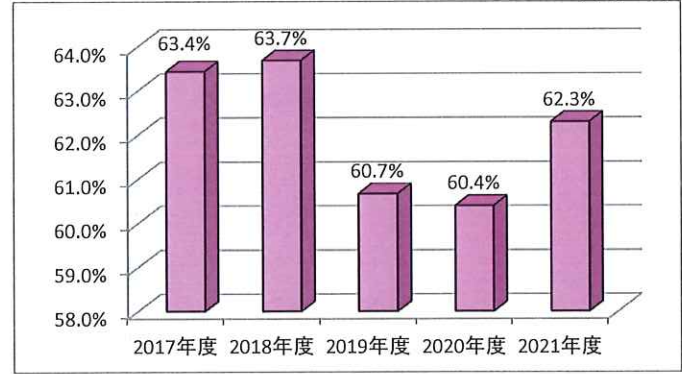
(単位：%)



	2017年度	2018年度	2019年度	2020年度	2021年度
事業活動収支差額比率	4.8%	1.3%	1.3%	1.2%	-0.2%

学生生徒等納付金比率

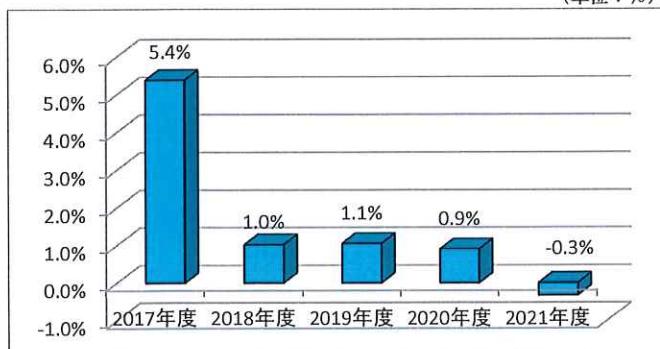
(単位：%)



	2017年度	2018年度	2019年度	2020年度	2021年度
学生生徒等納付金比率	63.4%	63.7%	60.7%	60.4%	62.3%

経常収支差額比率

(単位：%)



	2017年度	2018年度	2019年度	2020年度	2021年度
経常収支差額比率	5.4%	1.0%	1.1%	0.9%	-0.3%